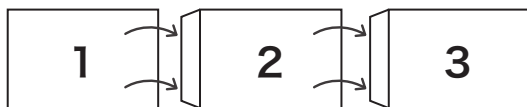


生地のマルイシ

MARUISHI

簡単フタ付き
ポケットティッシュケース



0 1 2 3 4 5 6 7 8 9 10

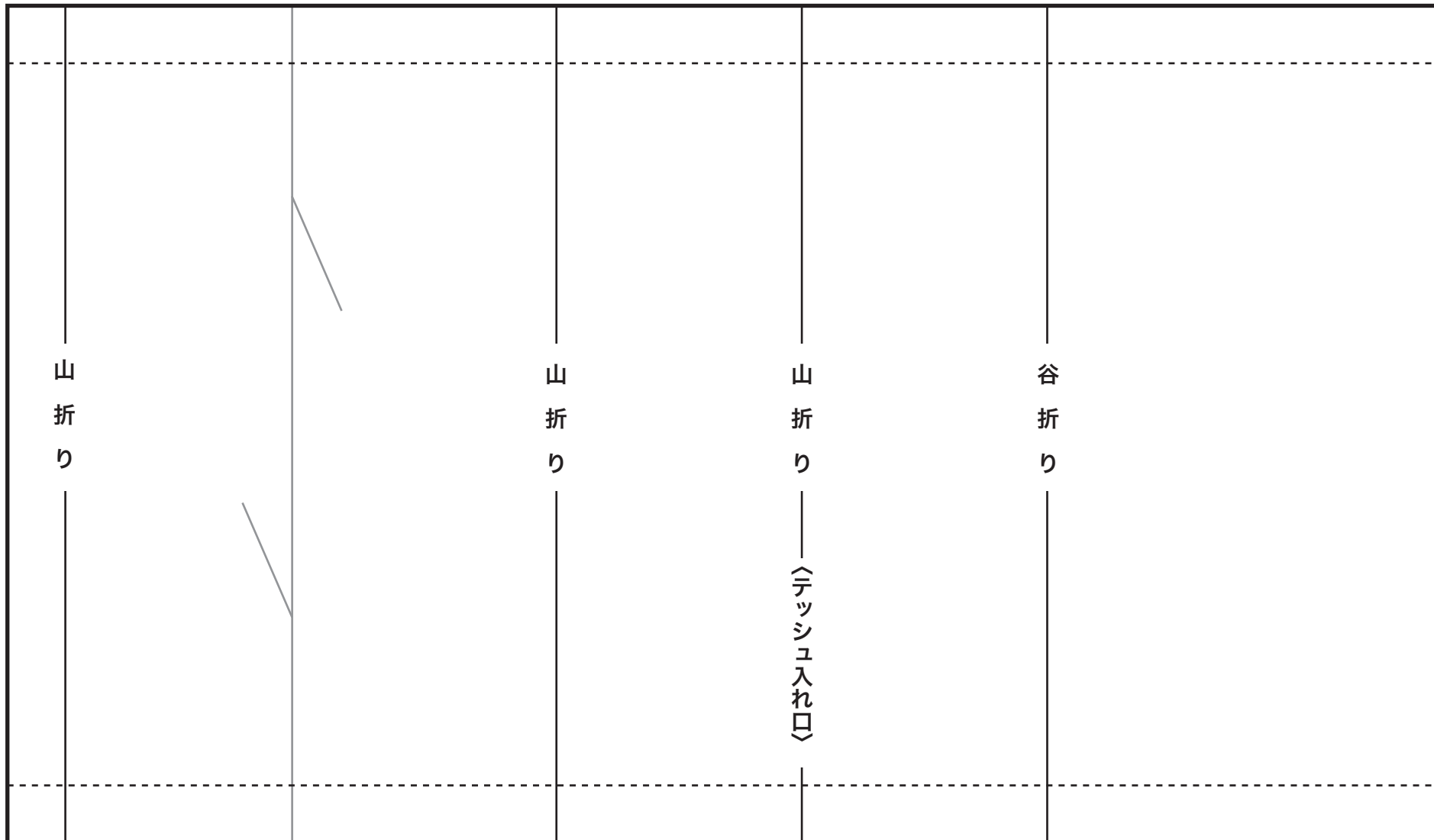
A4 縦で印刷

《ご注意》

拡大縮小しないで100%の大きさを印刷してください。実寸で印刷出来ているか目盛りに定規をあて、はじめにご確認ください。この目盛りの方が小さいと本来のサイズより小さく出来上がりますので必ず事前にご確認をお願いします。

1 枚目

①②③④をカットして貼り合わせて
パターンを完成させてください。

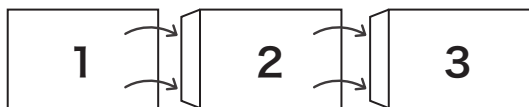


生地のマルイシ

MARUISHI

簡単フタ付き
ポケットティッシュケース

2枚目



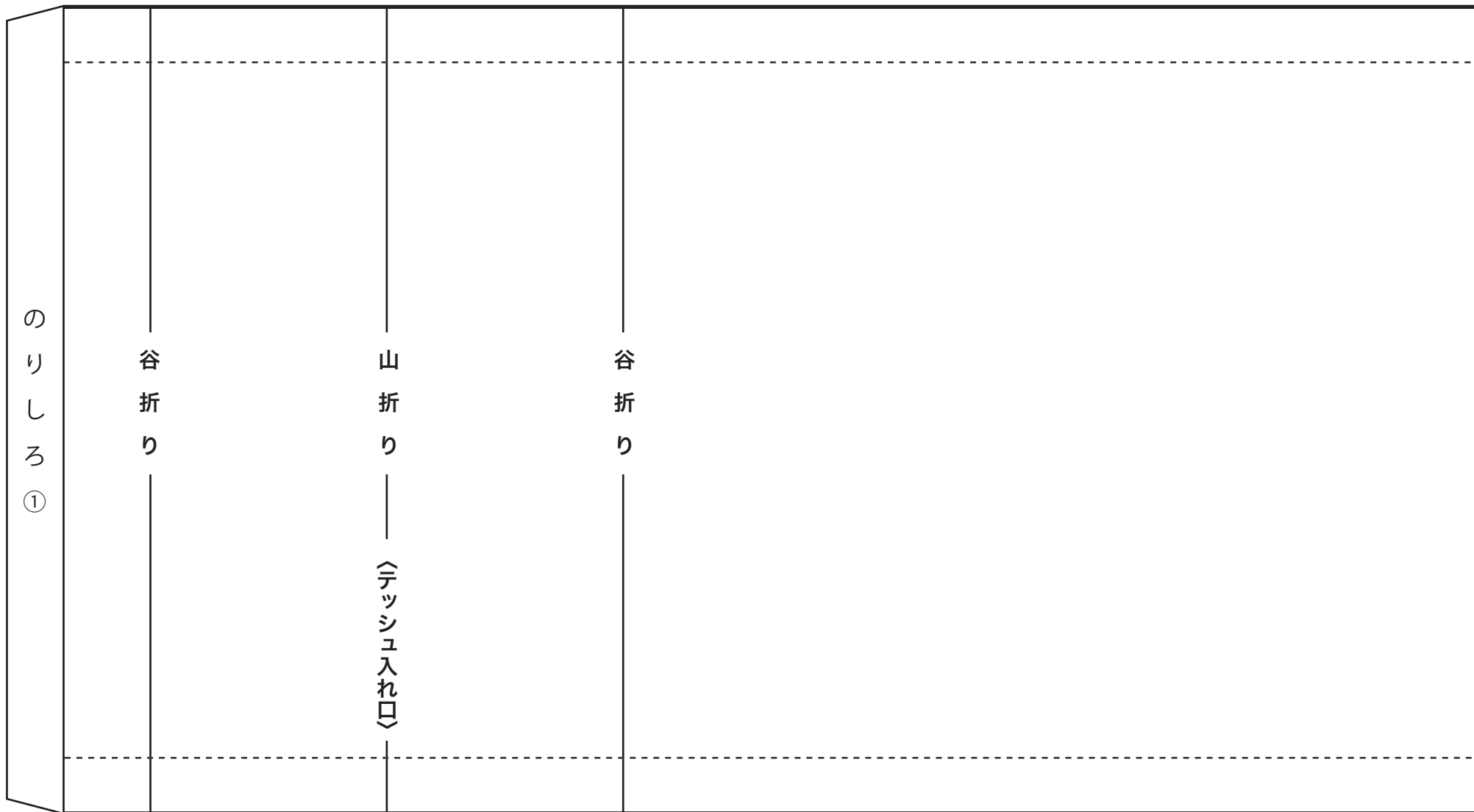
①②③④をカットして貼り合わせて
パターンを完成させてください。



A4 縦で印刷

《ご注意》

拡大縮小しないで100%の大きさを印刷してください。実寸で印刷
出来ているか目盛りに定規をあて、はじめにご確認ください。この
目盛りの方が小さいと本来のサイズより小さく出来上がりますので
必ず事前にご確認をお願いします。

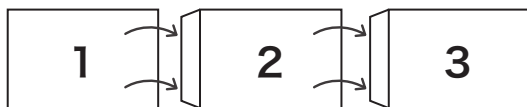


生地のマルイシ

MARUISHI

簡単フタ付き
ポケットティッシュケース

3枚目



①②③④をカットして貼り合わせて
パターンを完成させてください。

0 1 2 3 4 5 6 7 8 9 10

A4 縦で印刷

《ご注意》

拡大縮小しないで100%の大きさを印刷してください。実寸で印刷
出来ているか目盛りに定規をあて、はじめにご確認ください。この
目盛りの方が小さいと本来のサイズより小さく出来上がりますので
必ず事前にご確認をお願いします。

